



ARNO

MINI ME
MANUAL DE
INSTRUÇÕES



ÍNDICE

RECOMENDAÇÕES DE SEGURANÇA.	3-4
APRESENTAÇÃO DO PRODUTO	5
TIPOS DE BEBIDAS	6-7
PRIMEIRA UTILIZAÇÃO	8
PREPARAÇÃO DE BEBIDAS	9
RECOMENDAÇÕES PARA UMA UTILIZAÇÃO SEGURA / MODO ECONÔMICO.	10
LIMPEZA E CONSERVAÇÃO	11
SE NÃO SAIR LÍQUIDO...	12-13
SOLUÇÃO DE PROBLEMAS	14

A utilização de aparelhos elétricos deve ser efetuada com algumas precauções de segurança, incluindo as seguintes:

1. ARNO, atento com a qualidade de seus produtos, preocupa-se também, com a segurança pessoal de seus consumidores. Por esta razão, antes de utilizar pela primeira vez o produto, leia atentamente as recomendações e instruções de uso e siga-as a cada nova utilização. Delas depende o perfeito funcionamento do produto e a sua segurança, assim como a de terceiros.
2. Antes de ligar o plugue na tomada, certifique-se de que a tensão elétrica (voltagem) é compatível com a indicada no produto (127 V ou 220). Caso a tensão elétrica (voltagem) não seja compatível poderá provocar danos ao produto e à sua segurança.
3. Este aparelho destina-se a ser usado exclusivamente em ambientes domésticos. O aparelho não foi concebido, nem deve ser utilizado, nas aplicações seguintes (a garantia não cobre tais aplicações):
 - cozinhas coletivas em estabelecimentos comerciais, escritórios e outros locais de trabalho;
 - residências rurais;
 - utilização direta por clientes em hotéis, motéis e outros estabelecimentos hoteleiros;
4. Em caso de utilização indevida ou em contra-venção das instruções de utilização, o fabricante declina quaisquer responsabilidades e cancelará a respectiva garantia. Utilizar apenas cápsulas NESCAFÉ DOLCE GUSTO. As cápsulas são concebidas para preparar bebidas perfeitas e não devem (ou podem) ser reutilizadas. Não remover as cápsulas quentes com as mãos.
5. Utilizar o aparelho numa superfície horizontal, estável, resistente ao calor e afastada de fontes de calor ou de superfícies úmidas.
6. Para evitar choques elétricos, nunca utilize o produto com as mãos molhadas ou sobre superfícies úmidas ou encharcadas, nem molhe as partes elétricas do produto e não o mergulhe em água. Não encher o reservatório de água em excesso.
7. Em caso de emergência, remover imediatamente o plugue da tomada.
8. Permanecer alerta, sempre que o aparelho for utilizado na proximidade de crianças. Manter o aparelho, fora do alcance das crianças. As crianças devem ser devidamente supervisionadas e impedidas de utilizar o aparelho como brinquedo. Não abandonar o aparelho, durante a preparação da bebida.
9. Este aparelho não se destina a utilização por pessoas (inclusive crianças) com capacidades físicas, sensoriais ou mentais reduzidas, ou por pessoas com falta de experiência e conhecimento, a menos que tenham recebido instruções referentes à utilização do produto e estejam sob a supervisão de uma pessoa responsável pela sua segurança.
10. Não utilizar o aparelho sem o suporte para xícaras e o suporte de gotejo. Não utilizar este aparelho para preparar água quente.
11. Por razões sanitárias, encher o reservatório com água potável fresca.
12. Após a utilização do aparelho, remover sempre a cápsula e limpar o suporte para cápsulas. Esvaziar e lavar diariamente o suporte de gotejo e o recipiente para depósito de cápsulas utilizadas. Para pessoas alérgicas a produtos lácteos: enxaguar o suporte para cápsulas, de acordo com as instruções de limpeza.
13. Desligar o plugue da tomada, quando o aparelho não estiver em utilização.
14. Desligar o plugue da tomada antes da limpeza do aparelho. Deixar esfriar o aparelho, antes de instalar ou remover os seus componentes para limpeza. Não limpar o aparelho com água



- água corrente. Não limpar o aparelho com detergentes. Limpar o aparelho apenas com uma esponja/escova macia.
15. Nunca ligue a máquina de cabeça para baixo.
 16. Em caso de ausência prolongada, por exemplo férias, esvazie, limpe e desligue o aparelho. Enxaguar o aparelho antes da sua reutilização. Executar o ciclo de enxaguamento, antes da reutilização do aparelho.
 17. Quaisquer operações, que não sejam, limpeza e cuidados normais, devem ser efetuadas na Assistência Técnica Autorizada Arno. Não desmontar o aparelho e não colocar objetos nas aberturas.
 18. Em caso de utilização intensiva do aparelho, o aparelho é desligado automaticamente durante alguns momentos (a luz indicadora vermelha do botão liga/desliga pisca). Esta desligação temporária destina-se a proteger o aparelho contra o sobreaquecimento. Desligar o aparelho durante 20 minutos, para permitir que ele esfrie.
 19. Nunca utilize o produto com o cordão elétrico ou o choque elétrico, curto-circuito, queimadura ou mesmo incêndio. Para evitar riscos, a aquisição e substituição do cordão elétrico devem ser feitas na Assistência Técnica Autorizada Arno.
 20. O uso de peças ou acessórios que não sejam originais de fábrica pode provocar acidentes pessoais, causar danos ao produto e prejudicar seu funcionamento, além de implicar a perda da garantia contratual.
 21. Não deixe o cordão elétrico pender para fora da mesa, pia ou balcão e nem tocar superfícies quentes, para não danificar sua isolamento e causar problemas técnicos e acidentes.
 22. Não deixar o cordão elétrico sobre ou nas proximidades de um fogão elétrico ou a gás ou de um forno quente.
 23. Para desligar o aparelho, desligar o botão liga/desliga e remover o plugue da tomada. Não retirar o plugue da tomada puxando o cordão elétrico.
 24. Abaixar a alavanca de perfuração somente quando o suporte para cápsulas se encontrar corretamente encaixado no aparelho. Nunca levantar a alavanca de perfuração enquanto o produto estiver em funcionamento. Levante a alavanca de perfuração apenas quando a luz indicadora do botão liga/ desliga parar de piscar. O aparelho não funciona sem o suporte para cápsulas.
 25. Nunca coloque os dedos por baixo do bico de saída de bebidas durante a preparação. Para evitar qualquer risco de ferimento, nunca toque a agulha do bocal de saída de bebidas.
 26. Nunca transporte o aparelho segurando-o pelo compartimento de extração.
 27. O suporte para cápsulas está equipado com um ímã permanente. Evite colocá-lo perto de aparelhos e objetos que podem ser danificados por magnetização, por exemplo, cartões de créditos e outros suportes de dados, gravadores de vídeo, televisores e monitores de computadores, relógios mecânicos, aparelhos auditivos. Pessoas portadoras de marcapasso ou desfibrilador não devem nunca colocar o suporte para cápsulas
 28. Para impedir o seu enrolamento ou os riscos de quedas, o aparelho é fornecido com um cordão elétrico curto. Podem ser usadas extensões elétricas, desde que a sua utilização seja efetuada com os cuidados necessários.
 29. A embalagem do aparelho é fabricada com materiais recicláveis. Contatar as autoridades municipais sobre quaisquer informações adicionais sobre a reciclagem da embalagem. O aparelho contém materiais valiosos que podem ser recuperados ou reciclados.
 30. Para mais informações sobre a utilização do aparelho, entre em contato: www.nescafe-dolcegusto.com.br ou 0800 776 2233

APRESENTAÇÃO

NESCAFÉ
Dolce
Gusto



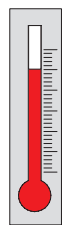
- ① Reservatório de água
- ② Alavanca de preparação
- ③ Posição fria
- ④ Posição neutra
- ⑤ Posição quente
- ⑥ Seletor de volume
- ⑦ Alavanca de perfuração
- ⑧ Suporte para cápsula
- ⑨ Botão liga/desliga
- ⑩ Suporte para xícaras
- ⑪ Suporte de gotejamento

Brasil	220 V, 60 Hz 127 V, 60 Hz	máx. 1340 W máx. 1460 W
--------	------------------------------	----------------------------


P Pressão max. 15 bar	Capacidade 0.8 L	Peso Líquido ~2.5 kg	Faixa de temperatura 5-45 °C	Dimensões A = 16 cm B = 30.5 cm C = 24 cm
---------------------------------	---------------------	-------------------------	------------------------------------	--




TIPOS DE BEBIDAS




Bebida quente




ESPRESSO




ESPRESSO INTENSO



LUNGO



CAPPUCCINO



TIPOS DE BEBIDAS



CHOCOCINO

① ②

100 ml + 110 ml = Chococino® 210 ml

LATTE MACCHIATO

① ②

170 ml + 50 ml = Latte Macchiato 220 ml

CAFÉ AU LAIT

Café au Lait 220 ml

Bebida fria

NESTEA PEACH

Ice + 200 ml = Nestea Peach 200 ml



8080012432